


innovita

FIŞE TEHNICE



# REGINA



Italian Design

Putere ridicata de incalzire

Rezistentă la coroziune

Finisaj durabil și plăcut

Posibilitatea de a elimina și adăuga elemente în funcție de necesitate

Fabricat din materiale și componente de cea mai bună calitate

Compatibil cu o mare varietate de robinete

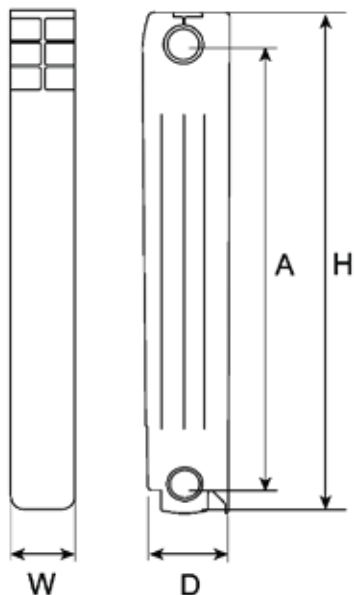
Ideal pentru orice sistem de incalzire

Ambalat în seturi de 10 elemente



Italian Design

### Dimensiuni element



#### Regina 500

#### Regina 600

Înălțimea axei (A) [mm]	500	600
Înălțimea totală (H) [mm]	577	677
Lățime (W) [mm]	80	80
Adâncime (D) [mm]	95	95

Toate dimensiunile sunt în mm

### Date tehnice element

#### Regina 500

#### Regina 600

Putere termică $\Delta T 60$ (W)	183	208
Volum de apă (l)	0,47	0,54
Racord intrare (inch)	1	1
Greutate (kg)	1.4	1.6



# VITTORIA



Italian Design

Putere ridicata de incalzire

Rezistentă la coroziune

Finisaj durabil și plăcut

Posibilitatea de a elimina și adăuga elemente în funcție de necesitate

Fabricat din materiale și componente de cea mai bună calitate

Compatibil cu o mare varietate de robinete

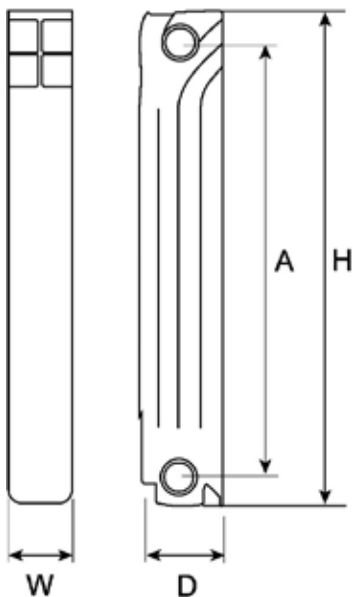
Ideal pentru orice sistem de încălzire

Ambalat în seturi de 10 elemente



Italian Design

### Dimensiuni element



	Vittoria 500	Vittoria 600
Înălțimea axei (A) [mm]	500	600
Înălțimea totală (H) [mm]	577	677
Lățime (W) [mm]	80	80
Adâncime (D) [mm]	95	95

Toate dimensiunile sunt în mm

### Date tehnice element

	Vittoria 500	Vittoria 600
Putere termică $\Delta T$ 60 (W)	183	208
Volum de apă (l)	0,47	0,54
Racord intrare (inch)	1	1
Greutate (kg)	1.4	1.6



# innovita

Acqua Calda Sempre

